

1 2 3 4 5 6 7 8

A

B

C

D

E

F

A

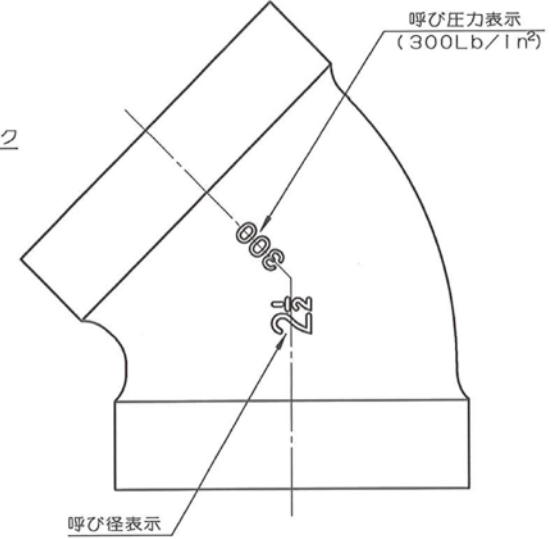
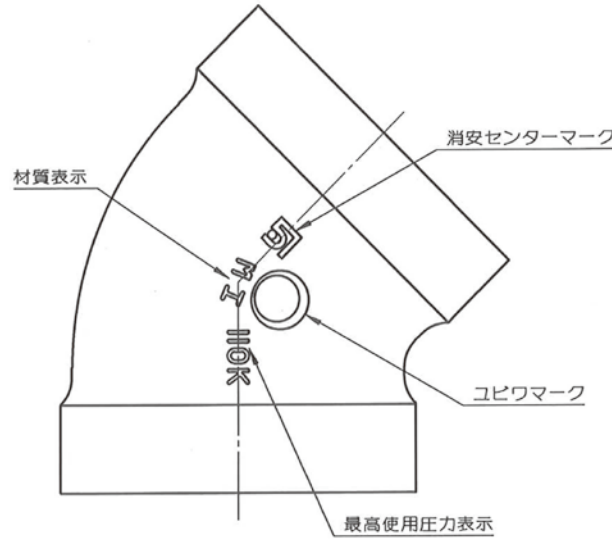
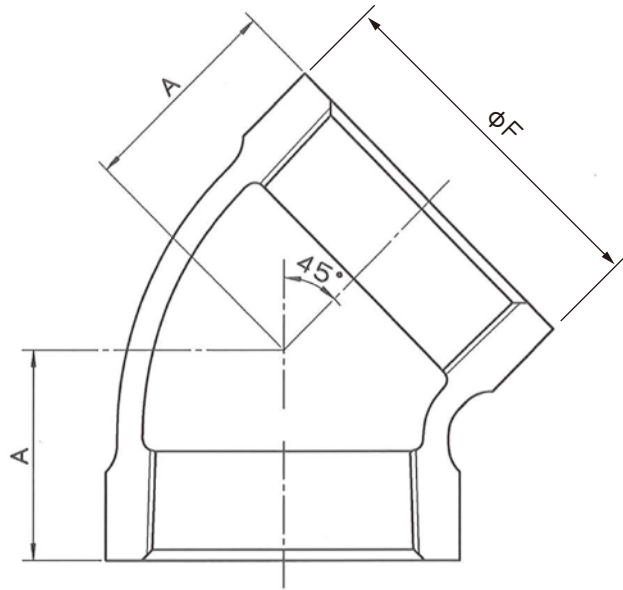
B

C

D

E

F



マーク配置図(例: 2 $\frac{1}{2}$)

呼び径		A	ϕF
A	B		
65	2 $\frac{1}{2}$	57.0	98.0
80	3	63.0	117.3
100	4	74.5	145.0
125	5	84.0	174.0

(一財)日本消防設備安全センター認定番号: PJ-039号
継手端部の形状・寸法はC-2504による。

	継手本体		FCMB275-5	
品番	品名	数量	材質	備考
寸法	2 $\frac{1}{2}$ ~5 ^B		日本継手株式会社	
名称	20K連送管継手 架空用 45°エルボ	略号	45° HBL	
図名	圧力配管用ねじ込み式 可鍛鉄製管継手	図番	H-0161	改訂 1 2022.08.30

1 2 3 4 5 6 7 8